

Årsredovisning och koncernredovisning

för räkenskapsåret 2018-01-01 - 2018-12-31

Styrelsen för AIK Fotbollsförening avger härmed följande årsredovisning och koncernredovisning.

Innehåll	Sida
Förvaltningsberättelse	2
Koncernen	
Resultaträkning	5
Balansräkning	6
Rapport över förändringar i eget kapital	8
Kassaflödesanalys	9
Moderföreningen	
Resultaträkning	10
Balansräkning	11
Rapport över förändringar i eget kapital	13
Kassaflödesanalys	14
Tilläggsupplysningar	
Noter	15

Styrelsens säte: Solna

Företagets redovisningsvaluta: Svenska kronor (SEK).

Alla belopp redovisas, om inte annat anges, i tusentals kronor (tkr).

Förvaltningsberättelse

Information om verksamheten

AIK FF bedriver verksamhet för barn och ungdomar i alla åldrar men främst i åldrarna 5-19 år. Verksamheten tar avstamp i barn och ungdomars välmående, fostran och folkhälsa. Utifrån denna grund bedrivs också elitförberedande verksamhet i pojk- respektive flickakademi samt utvecklingslag. Grunden för verksamheten byggs upp redan från knatteskolan där vi välkomnar barn från 5 års ålder. Verksamheten bedrivs i lekfulla former där grunden läggs för ett långvarigt intresse för idrott i allmänhet och fotboll och AIK i synnerhet.

Under 2018 har vi inom AIK ungdomsfotboll sett en ökning med antal spelare från ca 1300 till drygt 1400 barn och ungdomar som leds av ca 450, flertalet ideellt engagerade tränare och ledare. Under året har vi fokuserat på samverkan och samsyn över de olika verksamhetsområdena Barn och Ungdom, Flickakademi och Pojkakademi. Pojkakademin bedrivs från 11 år och flickakademin från 12 år. Syftet med att till högre grad bidra till samverkan och utbyte är att ytterligare stärka känslan av delaktighet och att vara en viktig del i hela AIK-fotbolls familjen.

Inom AIK Ungdomsakademi finns flertalet tränare med högsta möjliga utbildningsnivå och som jobbar heltid som tränare inom föreningen. Dessa ledare utvecklar och vidareutbildar sig genom såväl externa som interna och formella som informella sammanhang i form av seminarier, utbildningar och forum av olika slag. Kunskap och förståelse ökas på genom utbildningsinsatser av Utbildningsansvarig i samverkan med Samordnande tränare, Åldersgruppsansvariga och akademitränare för att på bästa möjliga sätt få en enhetlig fotbollsutbildning i enlighet med "AIK Utvecklingsplan för spelare".

Den långsiktiga satsningen på en modern fotbollsutbildning inom AIK innebär att fler spelare kommer väl förberedda till juniortrupperna för pojk och flick för nästa steg i sin utveckling. Det medför också att allt fler spelare blir uttagna till ungdomslandslagen och i förlängningen tar plats i våra representationslag och i elitfotbollen.

Precis som tidigare år har AIK Ungdomsakademi pojk genomfört en certifiering som utförs av SEF (Föreningen Svensk Elitfotboll) där det visar sig att AIK har hög ranking gällande verksamhetens kvalitet avseende mål och visioner, spelarutveckling, tränare/ledarorganisation, skol- och föreningssamverkan, spelar- och ledarrekrutering, samt resultat av verksamheten i form av ungdomsspelare till elitspelare, vilket innebär att AIK är en av nio femstjärniga akademier. Även EFD (Föreningen Elitfotboll Dam) genomför en certifiering för klubbarna, med ett tydligt fokus på dokumentation av verksamheten, ledartäthet och närhet mellan U och A, och även här är AIK högt rankade.

I takt med framgångarna för klubben ökar också intresset för att delta i verksamheten. Med ökat antal deltagare ökar också de viktiga grundintäkterna så som deltagaravgift och aktivitetsbidrag. Under året har drygt 100 lag deltagit i seriespel. Möjligheten att ta emot ytterligare barn och ungdomar som vill spela fotboll bygger på att det sker en utveckling av träningsmöjligheter i Solna stad.

En stor och viktig del Inom AIK Ungdomsfotboll är vår egen turneringsverksamhet. Bland annat genomfördes i slutet av maj den årliga internationella turneringen, som en av få ungdomsturneringar certifierad av UEFA, Lennart Johansson Academy Trophy. Deltagande lag var bl.a. FC Barcelona, Manchester City, Bayern Munchen och många fler.

Väsentliga händelser

Under 2018 etablerades, med syfte att i än högre grad generera vår egen kunskap, avdelningen Forskning och Utveckling. Detta är ett stort och viktigt steg att ta för att hänga med den enorma utveckling vi ser bland klubbarna ute på kontinenten. Att AIK Ungdomsfotboll som enda svenska förening tar detta steg är ett bevis ett bevis på såväl klubbens styrka samt kompetens och ger oss en god grund för fortsatt och ytterligare utveckling.

Inom ramen för verksamheten Forskning och Utveckling har klubben ett fördjupat samarbete med FC Barcelona Team Sport Dpt. Bland annat görs datainsamlingar i samband med matcher och träningar där effekterna av den träning och pedagogik som klubben arbetar efter mäts. Samarbetet med FCB gör att vi på ett bättre sätt kan utveckla vår egen verksamhet och ta nya kliv mot att vara nordens ledande fotbollsklubb för utveckling och fostran av unga spelare och ledare – hur man än mäter. I samma anda är också en organisation vid namn MyFastestMile behjälpliga AIK Ungdomsfotboll i arbetet med att i än högre grad synliggöra såväl deltagande barn och ungdomar, som deras föräldrars och våra tränares åsikter och uppfattning av verksamheten för att i utbildnings- och beslutsforum kunna ta allt klokare beslut.

Förväntad framtida utveckling samt risker och osäkerhetsfaktorer

AIK FF bedriver en fotbollsverksamhet för ungdomar som till väsentlig del utgörs av ideella resurser. Det medför att riskerna i verksamheten framöver är begränsad. Vad gäller dotterbolaget, AFAB, finns riskerna beskrivna i dotterbolagets årsredovisning.

Användandet av finansiella instrument

AIK FF använder inga finansiella instrument. Innehav av aktier i AIK Fotboll AB finns beskrivet under Ägarförhållande.

Väsentlig icke-finansiell information

AIK Stilen är vår värdegrund och ledstjärna i allt. AIK FF vill vara en aktiv kraft föra att positivt påverka samhället och bidra till inkludering.

Vi tror på att genom att arbeta med värdegrund och människors lika värde så bidrar vi till att skapa miljöer där människor känner sig trygga och respekterade för den de är. I en sådan miljö mår vi bra och utvecklas, vilket är grunden för de sportliga målsättningar vi satt upp.

Ägarförhållande

AIK FF äger aktier i AIK Fotboll AB (AFAB) motsvarande 52,76 % av rösterna och 10,05 % procent av aktiekapitalet.

Sedan den 31 juli 2006 handlas B-aktierna i AFAB på den svenska tillväxtbörsen Nordic Growth Markerts aktielista NGM Equity.

Nyckeltal

Flerårsöversikt koncernen	2018	2017	2016	2015	2014
Nettoomsättning (tkr)	178 285	228 663	156 806	173 145	160 215
Resultat efter finansiella poster (tkr)	-20 234	58 530	-3 741	919	12 251
Rörelsemarginal (%)	-11,4%	26,1%	-2,3%	1,1%	7,2%
Avkastning på eget kapital (%)	-29,1%	105,9%	-3,2%	0,9%	66,5%
Balansomslutning (tkr)	176 973	187 801	128 224	127 280	132 263
Soliditet (%)	34,6%	41,6%	25,3%	20,0%	19,0%
Antal anställda	128	118	119	119	108

Flerårsöversikt Moderföreningen	2018	2017	2016	2015	2014
Nettoomsättning (tkr)	27 307	24 985	23 117	23 660	22 478
Resultat efter finansiella poster (tkr)	66	1 096	2 412	2 514	-1 750
Rörelsemarginal (%)	0,6%	4,8%	10,9%	11,4%	-7,1%
Avkastning på eget kapital (%)	1,0%	18,9%	59,7%	159,3%	-146,3%
Balansomslutning (tkr)	12 367	13 107	13 454	9 141	7 720
Soliditet (%)	51,8%	48,4%	39,0%	31,0%	4,0%
Antal anställda	31	28	26	22	34

Förslag till resultatdisposition

Styrelsen föreslår att till förfogande stående vinstmedel

Balanserat resultat	6 342 169
Årets resultat	65 715
	6 407 884
disponeras så att	
i ny räkning överföres	6 407 884
	6 407 884

Koncernens resultaträkning

	Not	2018-01-01 -2018-12-31	2017-01-01 -2017-12-31
Nettoomsättning	2	178 285	228 663
Övriga rörelseintäkter		1 285	2 957
		179 570	231 620
<i>Rörelsens kostnader</i>			
Handelsvaror		-14 074	-11 643
Övriga externa kostnader	3,4	-65 490	-55 361
Personalkostnader	5	-106 075	-94 756
Avskrivningar och nedskrivningar (samt återföring därav) av materiella och immateriella anläggningstillgångar		-13 764	-8 350
Övriga rörelsekostnader		-416	-1 846
		-199 819	-171 957
Rörelseresultat	6	-20 249	59 663
<i>Resultat från finansiella poster</i>			
Resultat från övriga värdepapper och fordringar		0	-1 432
Nedskrivningar och återföring av nedskrivningar		128	422
Övriga ränteintäkter och liknande resultatposter	7	-113	-123
Räntekostnader och liknande resultatposter	8		
		15	-1 133
Resultat efter finansiella poster		-20 234	58 530
Skatt på årets resultat	9	3 389	-12 948
Årets resultat		-16 845	45 582
<i>Hänförligt till</i>			
Moderföreningen		-1 642	4 350
Minoritetsintresse		-15 203	41 231

Koncernens balansräkning

	Not	2018-12-31	2017-12-31
TILLGÅNGAR			
Anläggningstillgångar			
<i>Immateriella anläggningstillgångar</i>			
Övriga immateriella tillgångar	10	603	906
Licensierade fotbollsspelare	11	19 211	21 475
Goodwill	12	0	0
		19 814	22 381
<i>Materiella anläggningstillgångar</i>			
Konst	13	349	348
Förbättringskostnader på annans fastighet	14	2 488	1 288
Inventarier, verktyg och installationer	15	1 255	1 274
		4 092	2 910
<i>Finansiella anläggningstillgångar</i>			
Andelar i intresseföretag	19,20	815	670
Fordringar hos intresseföretag	21	1 304	1 304
Uppskjuten skattefordran	22	13 975	12 535
Andra långfristiga fordringar	23	53 570	51 622
		69 664	66 131
Summa anläggningstillgångar		93 570	91 422
Omsättningstillgångar			
<i>Varulager m.m.</i>			
Färdiga varor och handelsvaror		5 757	2 587
		5 757	2 587
<i>Kortfristiga fordringar</i>			
Kundfordringar		4 769	4 229
Fordringar spelarövergångar		681	47 977
Övriga fordringar		7 486	4 634
Förutbetalda kostnader och upplupna intäkter	24	9 244	7 360
		22 181	64 201
<i>Kassa och bank</i>	25	55 465	29 592
Summa omsättningstillgångar		83 404	96 380
SUMMA TILLGÅNGAR		176 973	187 801

Koncernens balansräkning

	Not	2018-12-31	2017-12-31
EGET KAPITAL OCH SKULDER			
<i>Eget kapital</i>			
Ingående kapital		6 112	1 761
Annat eget kapital inklusive årets resultat		-1 642	4 350
Eget kapital hänförligt till Moderföreningen		4 470	6 112
Minoritetsintresse		56 735	71 937
		61 205	78 049
<i>Avsättningar</i>			
Övriga avsättningar	26	53 570	51 622
		53 570	51 622
<i>Långfristiga skulder</i>			
	27		
Skulder till kreditinstitut		1 700	1 900
Övriga skulder		121	187
		1 821	2 087
<i>Kortfristiga skulder</i>			
Skulder till kreditinstitut		200	200
Leverantörsskulder		9 187	4 860
Skulder spelarövergångar		976	1 902
Aktuella skatteskulder		5 637	6 085
Övriga skulder		10 071	7 383
Upplupna kostnader och förutbetalda intäkter	29	34 306	35 613
		60 377	56 043
SUMMA EGET KAPITAL OCH SKULDER		176 973	187 801

Rapport över förändringar i koncernens egna kapital

	Aktiekapital	Övrigt tillskjutet kapital	Annat eget kapitel inkl. årets resultat	Minoritets- intresse	Totalt
Ingående balans 2017-01-01	0	0	1 761	30 705	32 467
Årets resultat	0	0	4 350	41 231	45 582
Utgående balans 2017-12-31	0	0	6 112	71 937	78 049
Årets resultat	0	0	-1 642	-15 203	-16 845
Utgående balans 2018-12-31	0	0	4 470	56 735	61 205

Koncernens kassaflödesanalys

	2018-01-01	2017-01-01
Not	-2018-12-31	-2017-12-31
Den löpande verksamheten		
Rörelseresultat	-20 249	59 663
Justering för poster som inte ingår i kassaflödet	7 419	-86 496
	-12 830	-26 833
Erhållen ränta	128	422
Erlagd ränta	-113	-123
Betald inkomstskatt	-5 552	0
Kassaflöde från den löpande verksamheten före förändringar av rörelsekapital	-18 367	-26 534
Förändringar i rörelsekapital		
Förändring av varulager	-3 170	2 760
Förändring av rörelsefordringar	-1 905	-550
Förändring av rörelseskulder	17 331	-8 892
Kassaflöde från den löpande verksamheten	-6 111	-33 215
<i>Investeringsverksamheten</i>		
Förvärv av materiella anläggningstillgångar	-2 334	-407
Förvärv av immateriella anläggningstillgångar	-10 833	-25 309
Försäljning av immateriella anläggningstillgångar	45 417	65 215
Utdelningar från andelar i intresseföretag	0	500
Kassaflöde från investeringsverksamheten	32 250	39 999
<i>Finansieringsverksamheten</i>		
Amortering av skuld	-266	146
Kassaflöde från finansieringsverksamheten	-266	146
Årets kassaflöde	25 873	6 930
Likvida medel vid årets början	29 592	22 662
Kursdifferens i likvida medel	0	0
Likvida medel vid årets slut	55 465	29 592

Moderföreningens resultaträkning

	Not	2018-01-01 -2018-12-31	2017-01-01 -2017-12-31
Nettoomsättning	2	27 307	24 985
		27 307	24 985
<i>Rörelsens kostnader</i>			
Övriga externa kostnader	3,4	-12 099	-9 618
Personalkostnader	5	-15 041	-14 159
		-27 140	-23 777
Rörelseresultat	6	167	1 208
<i>Resultat från finansiella poster</i>			
Räntekostnader och liknande resultatposter	8	-101	-112
		-101	-112
Resultat efter finansiella poster		66	1 096
Resultat före skatt		66	1 096
Årets resultat		66	1 096

Moderföreningens balansräkning

	Not	2018-12-31	2017-12-31
TILLGÅNGAR			
Anläggningstillgångar			
<i>Finansiella anläggningstillgångar</i>			
Andelar i koncernföretag	16,17	6 935	6 935
		6 935	6 935
Summa anläggningstillgångar		6 935	6 935
Omsättningstillgångar			
<i>Kortfristiga fordringar</i>			
Kundfordringar		599	214
Fordringar hos koncernföretag	18	2 023	1 662
Övriga fordringar		169	86
Förutbetalda kostnader och upplupna intäkter	24	1 893	1 079
		4 684	3 041
<i>Kassa och bank</i>	25	748	3 131
Summa omsättningstillgångar		5 432	6 172
SUMMA TILLGÅNGAR		12 367	13 107

Moderföreningens balansräkning

	Not	2018-12-31	2017-12-31
EGET KAPITAL OCH SKULDER			
<i>Eget kapital</i>			
Belopp vid årets ingång		6 342	5 247
Årets resultat		66	1 096
		6 408	6 342
		6 408	6 342
<i>Långfristiga skulder</i>			
	27		
Skulder till kreditinstitut		1 700	1 900
Övriga skulder		121	187
		1 821	2 087
<i>Kortfristiga skulder</i>			
Skulder till kreditinstitut		200	200
Leverantörsskulder		797	504
Övriga skulder		1 009	655
Upplupna kostnader och förutbetalda intäkter	29	2 132	3 319
		4 138	4 678
SUMMA EGET KAPITAL OCH SKULDER		12 367	13 107

Rapport över förändringar i moderföreningens egna kapital

	<i>Fritt eget kapital</i>		Totalt
	Balanserat resultat	Årets resultat	
Ingående balans 2017-01-01	5 247	0	5 247
Årets resultat	0	1 096	1 096
Utgående balans 2017-12-31	5 247	1 096	6 342
Årets resultat	0	66	66
Utgående balans 2018-12-31	6 342	66	6 408

Moderföreningens kassaflödesanalys

	2018-01-01 -2018-12-31	2017-01-01 -2017-12-31
Den löpande verksamheten		
Rörelseresultat	167	1 208
	167	1 208
Erhållen ränta	0	0
Erlagd ränta	-101	-112
Kassaflöde från den löpande verksamheten före förändringar av rörelsekapital	66	1 096
<i>Förändringar i rörelsekapital</i>		
Förändring av rörelsefordringar	-1 644	-1 121
Förändring av rörelseskulder	-539	1 297
Kassaflöde från den löpande verksamheten	-2 117	1 272
<i>Investeringsverksamheten</i>		
Kassaflöde från investeringsverksamheten	0	0
<i>Finansieringsverksamheten</i>		
Amortering av skuld	-266	-146
Kassaflöde från finansieringsverksamheten	-266	-146
Årets kassaflöde	-2 383	1 126
Likvida medel vid årets början	3 131	2 005
Kursdifferens i likvida medel	0	0
Likvida medel vid årets slut	748	3 131

Noter

Not 1 Redovisningsprinciper m.m.

Allmänna redovisningsprinciper

Årsredovisningen och koncernredovisningen har upprättats enligt Årsredovisningslagen (1995:1554) och Bokföringsnämndens allmänna råd BFAR 2012:1 Årsredovisning och koncernredovisning (K3).

Redovisningsprinciper - Koncernen

Koncernredovisning

Koncernredovisningen är upprättad enligt förvärvsmetoden. Koncernredovisningen omfattar Moderföreningen samt dess dotterföretag. Med dotterföretag avses de företag i vilka Moderföreningen, direkt eller indirekt, har ett bestämmande inflytande. I normalfallet avser detta företag där Moderföreningen innehar mer än 50 % av rösterna. I koncernredovisningen ingår dotterföretagen från den dagen koncernen erhåller bestämmande inflytande tills den dag det inte längre föreligger. Dotterföretagens redovisningsprinciper överensstämmer med koncernens redovisningsprinciper i övrigt.

I koncernredovisningen faller koncernföretagens bokslutsdispositioner bort och ingår i det redovisade resultatet efter avdrag för uppskjuten skatt. Detta innebär att koncernföretagens obeskattade reserver i koncernens balansräkning fördelas mellan uppskjuten skatteskuld och eget kapital.

Minoritetens andel av årets resultat redovisas direkt i anslutning till Årets resultat samt att eget kapital som hänför sig till minoriteten återfinns på en separat rad i koncernens egna kapital.

Andelar i intresseföretag och joint venture

Koncernens innehav av andelar i ett företag som inte är dotterföretag men där koncernen utövar ett betydande men inte bestämmande inflytande klassificeras som innehav av andelar i intresseföretag. Intresseföretag föreligger då koncernen innehar mer än 20 % men mindre än 50 % av rösterna i den juridiska personen. Koncernen redovisar andelar i intresseföretag enligt kapitalandelsmetoden. I de fall koncernen förvärvar ytterligare andelar i intresseföretaget, men det fortsatt är ett intresseföretag till koncernen, omvärderas inte det tidigare innehavet. Då andelar i intresseföretag avyttras, så att betydande inflytande inte längre föreligger, redovisas hela innehavet som avyttrat och eventuell vinst eller förlust redovisas i koncernens resultaträkning. I de fall det ändå finns kvar andelar redovisas de som Övriga värdepappersinnehav.

Då koncernen har gemensamt bestämmande inflytande genom avtalsbaserade samarbeten, i gemensamt styrda verksamheter, tillgångar eller företaget, föreligger ett så kallade joint venture. Koncernen tillämpar kapitalandelsmetoden vid redovisning av innehav i joint venture. I de fall ytterligare andelar förvärvas, men innehavet fortsatt klassificeras som ett joint venture, omvärderas inte det tidigare innehavet. Då andelar avyttras, och innehavet inte längre klassificeras som ett gemensamt styrt företag, redovisas hela innehavet som avyttrat och eventuell vinst eller förlust redovisas i koncernens resultaträkning.

Intäktsredovisning

Försäljning av varor

Intäkten redovisas till verkligt värde av vad som erhållits eller kommer att erhållas. Det innebär att intäkten redovisas till nominellt värde (fakturabelopp) om ersättning erhålls i likvida medel direkt vid leveransen. Avdrag görs för lämnade rabatter.

Vid försäljning av varor redovisas normalt inkomsten som intäkt när de väsentliga förmåner och risker som är förknippade med ägandet av varan har överförts till köparen.

Ränta, royalty och utdelning

Ersättning i form av ränta, royalty eller utdelning redovisas som intäkt när det är sannolikt att de ekonomiska fördelar som är förknippade med transaktionen har tillförts koncernen samt när inkomsten kan beräknas på ett tillförlitligt sätt.

Ränta redovisas som intäkt enligt den s.k. effektivräntemetoden.

Royalty periodiseras i enlighet med överenskommelsens ekonomiska innebörd.

Utdelning redovisas som intäkt när aktieägarens rätt till betalning är säkerställd.

Tjänste- och entreprenaduppdrag

Tjänsteuppdrag/Entreprenaduppdrag på löpande räkning intäktsredovisas i takt med att arbetet utförs. Upparbetad, ej fakturerad intäkt tas i balansräkningen upp till det belopp som beräknas bli fakturerat och redovisas i posten "Upparbetad men ej fakturerad intäkt".

Koncernen vinstavräknar, utförda tjänste- och entreprenaduppdrag till fast pris i takt med att arbetet utförs, s.k. successiv vinstavräkning. Vid beräkningen av upparbetad vinst har färdigställandegraden beräknats som nedlagda utgifter per balansdagen i relation till de totalt beräknade utgifterna för att fullgöra uppdraget. Skillnaden mellan redovisad intäkt och fakturerade dellikvider redovisas i balansräkningen i posten "Upparbetad men ej fakturerad intäkt".

Låneutgifter

Låneutgifter för lånat kapital kostnadsförs i resultaträkningen i den period de uppstår.

Leasingavtal

Koncernen som leasetagare

Koncernen är leasagare genom så kallade operationella leasingavtal då de ekonomiska risker och fördelar som är förknippade med tillgången inte har övergått till koncernen. Leasingavgifterna, inklusive en eventuell första förhöjd hyra, redovisas som en kostnad linjärt över leasingperioden.

Ersättningar till anställda

Ersättningar till anställda avser alla typer av ersättningar som koncernen lämnar till de anställda. Koncernens ersättningar innefattar bland annat löner, betald semester, betald frånvaro, bonus och ersättningar efter avslutad anställning (pensioner). Redovisning sker i takt med intjänandet. Ersättningar till anställda efter avslutad anställning avser avgiftsbestämda eller förmånsbestämda pensionsplaner. Som avgiftsbestämda planer klassificeras planer där fastställda avgifter betalas och det inte finns förpliktelser, vare sig legala eller informella, att betala något ytterligare, utöver dessa avgifter. Övriga planer klassificeras som förmånsbestämda pensionsplaner. Koncernen har övriga långfristiga ersättningar till anställda

Omräkning av poster i utländsk valuta

Fordringar och skulder i utländsk valuta har värderats till balansdagens kurs. Kursvinster och kursförluster på rörelsefordringar och rörelseskulder redovisas i rörelseresultatet medan kursvinster och kursförluster på finansiella fordringar och skulder redovisas som finansiella poster.

Skatt

Total skatt utgörs av aktuell skatt och uppskjuten skatt. Skatter redovisas i resultaträkningen, utom då underliggande transaktion redovisas direkt mot eget kapital varvid tillhörande skatteeffekt redovisas i eget kapital.

Aktuell skatt

Aktuell skatt avser inkomstskatt för innevarande räkenskapsår samt den del av tidigare räkenskapsårs inkomstskatt som ännu inte redovisats. Aktuell skatt beräknas utifrån per den skattesats som gäller per balansdagen.

Uppskjuten skatt

Uppskjuten skatt är inkomstskatt som avser framtida räkenskapsår till följd av tidigare händelser. Redovisning sker enligt balansräkningsmetoden. Enligt denna redovisas uppskjutna skatteskulder och uppskjutna skattefordringar på temporära skillnader som uppstår mellan bokförda respektive skattemässiga värden för tillgångar och skulder samt för övriga skattemässiga avdrag eller underskott.

Uppskjutna skattefordringar nettoredovisas mot uppskjutna skatteskulder endast om de kan betalas med ett nettobelopp. Uppskjuten skatt beräknas utifrån beslutad skattesats på balansdagen. Effekter av förändringar i gällande skattesatser resultatförs i den period förändringen lagstadgats. Uppskjutna skattefordringar reduceras till den del det inte är sannolikt att den underliggande skattefordran kommer att kunna realiseras inom en överskådlig framtid. Uppskjuten skattefordran redovisas som finansiell anläggningstillgång och uppskjuten skatteskuld som avsättning.

Anläggningstillgångar

Materiella och immateriella anläggningstillgångar redovisas till anskaffningsvärde minskat med ackumulerade avskrivningar och eventuella nedskrivningar.

Materiella anläggningstillgångar har delats upp på betydande komponenter när komponenterna har väsentligt olika nyttjandeperioder.

Avskrivningsbart belopp utgörs av anskaffningsvärdet minskat med ett beräknat restvärde om detta är väsentligt. Avskrivning sker linjärt över den förväntade nyttjandeperioden.

Följande avskrivningstider tillämpas:

Immateriella anläggningstillgångar

Licensierade spelare Baserad på nyttjanderätten enligt ingånga spelaravtal
Övriga immateriella tillgångar 3 - 5 år

Materiella anläggningstillgångar

Förbättringsutgifter annans fastighet 3-10 år
Inventarier, verktyg och installationer 3-10 år
Konst 50 år

Varulager

Varulagret har värderats till det lägsta av dess anskaffningsvärde och dess nettoförsäljningsvärde på balansdagen. Med nettoförsäljningsvärdet avses varornas beräknade försäljningspris, minskat med försäljningskostnader. Den valda värderingsmetoden innebär att eventuell inkurans i varulagret har beaktats.

Fordringar, skulder och avsättningar

Om inget annat anges ovan värderas kortfristiga fordringar till det lägsta av dess anskaffningsvärde och det belopp varmed de beräknas bli reglerade. Långfristiga fordringar och långfristiga skulder värderas efter det första värderingstillfället till upplupet anskaffningsvärde. Övriga skulder och avsättningar värderas till de belopp varmed de beräknas bli reglerade. Övriga tillgångar redovisas till anskaffningsvärde om inget annat anges ovan.

Andelar i koncernföretag

Andelar i koncernföretag redovisas till anskaffningsvärde med avdrag för eventuella nedskrivningar. Utdelningar redovisas som intäkt, även om utdelningen avser ackumulerade vinster innan förvärvstidpunkten. Utdelningen redovisas i normalfallet när behörigt organ fattat beslut om den och den kan beräknas på ett tillförlitligt sätt.

Not 2 Nettoomsättningens fördelning

Nettoomsättningen fördelar sig på verksamhetsgrenar enligt följande:

	Koncernen		Moderföreningen	
	2018	2017	2018	2017
Medlemsavgifter	3 647	3 655	3 647	3 655
Publikintäkter	62 760	45 845	0	0
Bidrag	4 397	3 932	4 397	3 932
Spelarförsäljning	8 166	96 213	1 588	1 485
Marknadsaktiviteter	38 863	30 258	2 572	2 016
Cupspel	7 462	10 641	0	0
Sändningsrättigheter	17 230	17 335	0	0
Övrig nettoomsättning	35 760	20 784	15 103	13 897
	178 285	228 663	27 307	24 985

Not 3 Arvode till revisorer

	Koncernen		Moderföreningen	
	2018	2017	2018	2017
Revisionsuppdraget	510	468	74	25
Övriga tjänster	56	42	0	0
	566	510	74	25

Not 4 Leasingavtal - leasetagare

Operationell leasing

	Koncernen		Moderföreningen	
	2018	2017	2018	2017
Kostnadsförda leasingavgifter avseende operationella leasingavtal	6 709	5 729	1 045	782
Framtida minimileaseavgifter avseende ej uppsägningsbara operationella leasingavtal:				
Ska betalas inom 1 år	3 457	2 400	220	225
Ska betalas inom 1-5 år	8 863	334	0	0
Ska betalas senare än 5 år	0	137	0	0
	12 320	2 871	220	225

Not 5 Anställda och personalkostnader

Medelantalet anställda

	2018		2017	
	Antal anställda	Varav män	Antal anställda	Varav män
<i>Moderföreningen</i>				
Sverige	31	90%	28	89%
	31	90%	28	89%
<i>Dotterföretag</i>				
Sverige	97	74%	90	68%
	97	74%	90	68%
Koncernen totalt	128	78%	118	73%

Löner och andra ersättningar

	2018			2017		
	Löner och andra ersättningar	Sociala kostnader	Pensionskostnader	Löner och andra ersättningar	Sociala kostnader	Pensionskostnader
Moderföreningen						
Styrelse och VD	0	0	0	0	0	0
Spelare	59	19	0	90	30	0
Fotbollspersonal	6 967	2 248	193	7 164	2 356	153
Övriga anställda	2 603	832	657	2 423	796	605
Dotterföretag						
Styrelse och VD	1 010	322	315	1 523	481	311
Spelare	32 124	10 176	3 539	30 462	9 835	3 893
Fotbollspersonal	13 127	4 124	2 479	11 980	3 764	1 082
Övriga anställda	13 593	4 340	2 104	11 161	2 859	1 673
Koncernen totalt	69 483	22 061	9 287	64 803	20 121	7 717

Av Moderföreningens pensionskostnader avser 0 (f.å. 0) gruppen styrelse och VD.
Föreningens utestående pensionsförpliktelser till dessa uppgår till 0 (f.å. 0).
Av Koncernens pensionskostnader avser 0 (f.å. 0) gruppen styrelse och VD.
Koncernens utestående pensionsförpliktelser till dessa uppgår till 0 (f.å. 0).

Löner och andra ersättningar fördelat mellan styrelseledamöter och VD resp. övriga anställda.

	2018		2017	
	Styrelse och VD (varav tantiem o.d.)	Övriga anställda	Styrelse och VD (varav tantiem o.d.)	Övriga anställda
Moderföreningen	0	9 629	0	8 980
	0	0	0	0
Dotterföretag	1 010	58 844	1 523	53 604
	0	0	0	0
Koncernen totalt	1 010	68 473	1 523	62 584

	2018		2017	
	Antal anställda	Varav män	Antal anställda	Varav män
Moderföreningen				
Spelare	0	0	0	0
Fotbollspersonal	23	21	21	19
Övrig personal	8	7	7	6
Totalt moderförening	31	90%	28	89%
Dotterföretag				
Spelare	42	31	43	29
Fotbollspersonal	22	21	19	18
Övrig personal	33	19	28	18
Dotterföretag	97	73%	90	72%
Totalt koncernen	128	77%	118	76%

	Koncernen		Moderföreningen	
	2018	2017	2018	2017
Styrelse och VD	1 010	1 523	0	0
Härav tantiem	0	0	0	0
Spelare	32 183	30 552	59	90
Fotbollspersonal	20 094	19 144	6 812	7 164
Övriga anställda	16 196	13 584	2 375	2 423
	69 483	64 803	9 246	9 677

<i>Sociala kostnader</i>				
Pensionskostnader för styrelse och VD	315	311	0	0
Pensionskostnader för spelare	3 539	3 893	0	0
Pensionskostnader för fotbollspersonal	2 672	1 235	193	153
Pensionskostnader för övriga anställda	2 761	2 278	657	605
Sociala kostnader för styrelse och VD	322	481	0	0
Sociala kostnader för spelare	10 195	9 865	19	30
Sociala kostnader för fotbollspersonal	6 372	6 120	2 248	2 356
Sociala kostnader för övriga anställda	5 172	3 655	760	796
	31 348	27 838	3 877	3 940

<i>Pensionsförpliktelser</i>				
Styrelse och VD	0	0	0	0

Könsfördelning bland ledande befattningshavare

	Koncernen		Moderföreningen	
	2018-12-31	2017-12-31	2018-12-31	2017-12-31
Andel kvinnor i styrelsen	22%	0%	22%	0%
Andel män i styrelsen	78%	100%	78%	100%
Andel kvinnor bland övriga ledande befattningshavare				
Andel kvinnor bland övriga ledande befattningshavare	0%	0%	0%	0%
Andel män bland övriga ledande befattningshavare	100%	100%	100%	100%

Uppgifterna avser förhållandet på balansdagen.

Not 6 Inköp och försäljning mellan koncernföretag

	Moderföreningen	
	2018	2017
Andel av årets totala inköp som skett från andra företag inom koncernen	9%	3%
Andel av årets totala försäljning som skett till andra företag inom koncernen	32%	30%

Not 7 Övriga ränteintäkter och liknande resultatposter

	Koncernen		Moderföreningen	
	2018	2017	2018	2017
Övriga ränteintäkter	128	422	0	0
	128	422	0	0

Not 8 Räntekostnader och liknande resultatposter

	Koncernen		Moderföreningen	
	2018	2017	2018	2017
Övriga räntekostnader	-113	-123	-101	-112
	-113	-123	-101	-112

Not 9 Skatt på årets resultat

	Koncernen		Moderföreningen	
	2018	2017	2018	2017
Aktuell skatt	-56	-6 025	0	0
Förändring av uppskjuten skatt avseende temporära skillnader	3 135	-1 084	0	0
Förändring av uppskjuten skattefordran avseende underskottsavdrag	310	-5 839	0	0
Summa redovisad skatt	3 389	-12 948	0	0
Genomsnittlig effektiv skattesats	22%	22%	-	-

Avstämning av effektiv skattesats

Redovisat resultat före skatt	-20 234	58 530		
Skatt på redovisat resultat enligt gällande skattesats (22 %):	4 451	-12 877		
Skatteeffekt av:				
Bokföringsmässiga avskrivningar på byggnader	-96	-70		
Övriga ej avdragsgilla kostnader	-4 388	-3 261		
Skattemässiga avskrivningar på byggnader	50	32		
Ej skattepliktiga intäkter	668	1 112		
Nyttjade ej tidigare värderade underskottsavdrag	2 704	2 418		
Redovisad skatt	3 390	-12 645	0	0
Effektiv skattesats	22%	22%	-	-

Not 10 Övriga immateriella tillgångar

	Koncernen		Moderföreningen	
	2018-12-31	2017-12-31	2018-12-31	2017-12-31
Ingående anskaffningsvärden	2 108	1 668	0	0
Årets anskaffningar	72	440	0	0
Utgående ackumulerade anskaffningsvärden	2 180	2 108	0	0
Ingående avskrivningar	-1 202	-894	0	0
Årets avskrivningar	-375	-311	0	0
Försäljningar/utrangeringar	0	3	0	0
Utgående ackumulerade avskrivningar	-1 577	-1 202	0	0
Utgående redovisat värde	603	906	0	0

Not 11 Licensierade fotbollsspelare

	Koncernen		Moderföreningen	
	2018-12-31	2017-12-31	2018-12-31	2017-12-31
Ingående anskaffningsvärden	29 804	12 911	0	0
Årets anskaffningar	11 436	24 869	0	0
Avslutade kontrakt	-5 807	-772	0	0
Ansk. Värde på under året sålda spelare	-1 772	-7 204	0	0
Utgående ackumulerade anskaffningsvärden	33 662	29 804	0	0
Ingående avskrivningar	-8 329	-6 562	0	0
Årets avskrivningar	-12 237	-6 746	0	0
Avslutade kontrakt	5 070	626	0	0
Ansk. Värde på under året sålda spelare	1 045	4 352	0	0
Utgående ackumulerade avskrivningar	-14 451	-8 329	0	0
Utgående redovisat värde	19 211	21 475	0	0

Not 12 Goodwill

	Koncernen		Moderföreningen	
	2018-12-31	2017-12-31	2018-12-31	2017-12-31
Ingående anskaffningsvärden	1 378	1 378	0	0
Utgående ackumulerade anskaffningsvärden	1 378	1 378	0	0
Ingående nedskrivningar	-1 378	0	0	0
Årets nedskrivningar	0	-1 378	0	0
Utgående ackumulerade nedskrivningar	-1 378	-1 378	0	0
Utgående redovisat värde	0	0	0	0

Not 13 Konst

	Koncernen		Moderföreningen	
	2018-12-31	2017-12-31	2018-12-31	2017-12-31
Ingående anskaffningsvärden	356	350	0	0
Årets anskaffningar	9	6	0	0
Försäljningar/utrangeringar	0	0	0	0
Omklassificeringar	0	0	0	0
Utgående ackumulerade anskaffningsvärden	365	356	0	0
Ingående avskrivningar	-8	-1	0	0
Försäljningar/utrangeringar	0	0	0	0
Omklassificeringar	0	0	0	0
Årets avskrivningar	-7	-7	0	0
Utgående ackumulerade avskrivningar	-15	-8	0	0
Utgående redovisat värde	349	348	0	0

Not 14 Förbättringskostnader på annans fastighet

	Koncernen		Moderföreningen	
	2018-12-31	2017-12-31	2018-12-31	2017-12-31
Ingående anskaffningsvärden	4 282	4 085	0	0
Årets anskaffningar	1 632	197	0	0
Utgående ackumulerade anskaffningsvärden	5 914	4 282	0	0
Ingående avskrivningar	-2 994	-2 193	0	0
Årets avskrivningar	-432	-801	0	0
Utgående ackumulerade avskrivningar	-3 426	-2 994	0	0
Utgående redovisat värde	2 488	1 288	0	0

Not 15 Inventarier, verktyg och installationer

	Koncernen		Moderföreningen	
	2018-12-31	2017-12-31	2018-12-31	2017-12-31
Ingående anskaffningsvärden	3 963	3 758	14	14
Årets anskaffningar	592	277	0	0
Försäljningar/utrangeringar	-70	-71	0	0
Utgående ackumulerade anskaffningsvärden	4 485	3 963	14	14
Ingående avskrivningar	-2 689	-2 200	-14	-14
Årets avskrivningar	-574	-489	0	0
Försäljningar/utrangeringar	34	0	0	0
Utgående ackumulerade avskrivningar	-3 230	-2 689	-14	-14
Utgående redovisat värde	1 255	1 274	0	0

Not 16 Andelar i koncernföretag

	Moderföreningen	
	2018-12-31	2017-12-31
Ingående anskaffningsvärden	6 935	6 935
Utgående ackumulerade anskaffningsvärden	6 935	6 935

Not 17 Specifikation av andelar i koncernföretag

Namn	Kapitalandel	Rösträttsandel	Antal andelar	Bokfört värde
AIK Fotboll AB (publ)	10,05%	52,76%	2 194 920	6 935
				6 935

AIK Fotboll AB (publ)	Org.nr. 556520-1190	Säte Solna
-----------------------	------------------------	---------------

Not 18 Fordringar hos koncernföretag

	Koncernen		Moderföreningen	
	2018-12-31	2017-12-31	2018-12-31	2017-12-31
Ingående anskaffningsvärden	0	0	1 662	4 030
Tillkommande fordringar	0	0	2 023	1 662
Amorteringar, avgående fordringar	0	0	-1 662	-4 030
Utgående ackumulerade anskaffningsvärden	0	0	2 023	1 662
Nedskrivningar				
Utgående redovisat värde	0	0	2 023	1 662

Not 19 Andelar i intresseföretag

	Koncernen		Moderföreningen	
	2018-12-31	2017-12-31	2018-12-31	2017-12-31
Ingående anskaffningsvärden	670	1 027	0	0
Årets resultatandel	145	143	0	0
Erhållen utdelning	0	-500	0	0
Utgående ackumulerade anskaffningsvärden	815	670	0	0
Utgående redovisat värde	815	670	0	0

Not 20 Specifikation av andelar i intresseföretag

Namn	Antal andelar	Kapital- andel	Rösträtts- andel	Bokfört värde	
				moder- föreningen	Resultatandel Koncern
Nytomta Fastighets AB	500	50%	50%	0	145
				0	145

Nytomta Fastighets AB

Org.nr. 556671-8515 Säte Solna

Not 21 Fordringar hos intresseföretag

	Koncernen		Moderföreningen	
	2018-12-31	2017-12-31	2018-12-31	2017-12-31
Ingående anskaffningsvärden	1 304	1 304	0	0
Utgående ackumulerade anskaffningsvärden	1 304	1 304	0	0

Not 22 Uppskjuten skattefordran

	Koncernen		Moderföreningen	
	2018-12-31	2017-12-31	2018-12-31	2017-12-31
Ingående saldo	12 535	17 451	0	0
Tillkommande skattefordringar	1 440	0	0	0
Återförda skattefordringar	0	-4 916	0	0
	13 975	12 535	0	0

Se även not 9 Skatt på årets resultat.

Not 23 Andra långfristiga fordringar

	Koncernen		Moderföreningen	
	2018-12-31	2017-12-31	2018-12-31	2017-12-31
Pensionsförpliktelser				
Ingående anskaffningsvärden	51 622	46 480	0	0
Inbetalning i kapitalförsäkring	5 378	3 849	0	0
Värdetförändring	-1 621	2 606	0	0
Utbetald pension	-1 809	-1 312	0	0
Utgående ackumulerade anskaffningsvärden	53 570	51 622	0	0
Utgående ackumulerade nedskrivningar	0	0	0	0
Utgående redovisat värde	53 570	51 622	0	0

Not 24 Förutbetalda kostnader och upplupna intäkter

	Koncernen		Moderföreningen	
	2018-12-31	2017-12-31	2018-12-31	2017-12-31
Upplupna intäkter	4 719	4 532	1 295	982
Förutbetalda hyreskostnader	899	728	0	0
Förutbet licensavgift Allmänna Idrottsklubben	0	294	0	0
Förutbetalda försäkringspremier	296	265	0	0
Övriga förutbetalda kostnader	3 330	1 541	599	97
	9 244	7 360	1 894	1 079

Not 25 Kassa och bank

	Koncernen		Moderföreningen	
	2018-12-31	2017-12-31	2018-12-31	2017-12-31
Kassamedel	200	222	0	0
Disponibla tillgodohavanden	55 265	29 370	748	3 131
	55 465	29 592	748	3 131

Not 26 Avsättningar

	Koncernen		Moderföretaget	
	2018-12-31	2017-12-31	2018-12-31	2017-12-31
<i>Pensioner och liknande förpliktelser</i>				
Belopp vid årets ingång	51 622	46 480	0	0
Årets tecknade kapitalförsäkringar	5 378	3 849	0	0
Årets avkastning	-1 621	2 606	0	0
Årets gottgörelse	-1 809	-1 312	0	0
	53 570	51 622	0	0

Not 27 Långfristiga skulder

	Koncernen		Moderföreningen	
	2018-12-31	2017-12-31	2018-12-31	2017-12-31
Förfaller mellan 1 och 5 år efter balansdagen				
Skulder till kreditinstitut	1 000	1 000	1 000	1 000
Övriga skulder	121	187	121	187
	1 121	1 187	1 121	1 187

Förfaller senare än 5 år efter balansdagen

Skulder till kreditinstitut	700	900	700	900
	700	900	700	900

Not 28 Checkräkningskredit

	Koncernen		Moderföreningen	
	2018-12-31	2017-12-31	2018-12-31	2017-12-31
Beviljad kredit	2 000	2 000	0	0
Utnyttjad kredit	0	0	0	0

Not 29 Upplupna kostnader och förutbetalda intäkter

	Koncernen		Moderföreningen	
	2018-12-31	2017-12-31	2018-12-31	2017-12-31
Upplupna löner	1 182	3 272	0	0
Upplupna semesterlöner	3 752	3 794	642	507
Upplupna sociala avgifter	1 254	1 260	277	162
Övriga upplupna kostnader	7 700	17 482	65	72
Övriga förutbetalda intäkter	20 418	9 805	1 148	2 578
	34 306	35 613	2 132	3 319

Not 30 Ställda säkerheter

	Koncernen		Moderföreningen	
	2018-12-31	2017-12-31	2018-12-31	2017-12-31
Säkerheter ställda för egna skulder till kreditinstitut:				
Företagsinteckningar	15 000	15 000	0	0
	15 000	15 000	0	0
Summa ställda säkerheter	15 000	15 000	0	0

Not 31 Uppllysning om vissa transaktioner med närstående

Företaget och koncernen har under räkenskapsåret genomfört följande transaktioner med sådana närstående parter som anges i Årsredovisningslagen 5 kap. 12 a § på annat än marknadsmässiga villkor.

Transaktionens art	Belopp	Närstående	Part
Hyra	971	Nytomta Fastighets AB	Intresse- företag

Not 32 Nyckeltalsdefinitioner

Rörelsemarginal

Rörelseresultat i procent av nettoomsättningen

Justerat eget kapital

Eget kapital med tillägg för obeskattade reserver som reducerats med uppskjuten skatt.

Avkastning på eget kapital

Resultat efter finansiella poster i procent av genomsnittligt justerat eget kapital

Soliditet

Justerat eget kapital i procent av balansomslutning

Not 33 Väsentliga händelser efter balansdagens slut

Dotterbolaget AIK Fotboll AB har i början av 2019 sålt spelaren Kristoffer Olsson till FC Krasnodar vilket har klassificerats som en klass V-transfer enligt Dotterbolagets egen skala. Klass V indikerar en positiv resultateffekt om 20-40 MSEK.

Not 34 Vinstdeposition

Förslag till resultatdisposition

Styrelsen föreslår att till förfogande stående vinstmedel

	2018	2017
Balanserat resultat	6 342	5 247
Årets resultat	66	1 096
	<hr/>	<hr/>
	6 408	6 342
disponeras så att		
i ny räkning överföres	6 408	6 342
	6 408	6 342


Solna den 20 februari 2019



Eric Ljunggren
Ordförande




Joen Averstad




Anders Appell



Marianne Bogle



Oscar Gröisty-
Christy



Patrick Englund



Helena Roxtorp




Jonas Svanberg




Robert Falck

Vår revisionsberättelse har lämnats den ~~februari 2019~~
4 mars 2019



Alexander Hagberg
Auktoriserad Revisor



Peo Lindholm
Förtroendevald Revisor